

# Fama<sup>®</sup>

A QUALIDADE FAZ A MARCA



PARABÓLICAS

2023





### ÔNIBUS K 112 / 113 SUSPENSÃO MISTA 3º EIXO TENSOR

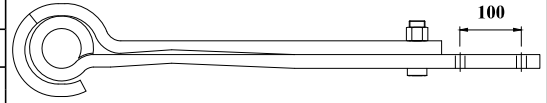
Nº ORIGINAL : 457.868 / 1.673.573

**TRASEIRO** 30 53 1986/....

BUCHA  
112.700

PINO DE CENTRO  
M26 X 3"

OLHETE  
Ø 64mm



CÓDIGO	PRODUTO	BITOLA	COMP	MEDIDA
SV 06776 FOR	FXE. 2 LÂMINAS ORIGINAIS			
SV 06776 FOB	FXE. 2 LÂMINAS ORIGINAIS C/ BUCHA			
SV 06776 01	OLHETE / QUADRADA C/ FUROS P/ BALÃO	120 X 23	777	585 X 192
SV 06776 1B	OLHETE C/ BUCHA / QUADRADA C/ FUROS P/ BALÃO	120 X 23	777	585 X 192
SV 06776 02	VIRADA / QUADRADA ACIMA	120 X 23	627	585 X 42

### ÔNIBUS P 94 / 114 3º EIXO SUSPENSÃO MISTA

Nº ORIGINAL : 1.769.878 DIREITO  
(BUMERANGUE - ALTURA 78mm)

**TRASEIRO** N/C -67 2010/....

BUCHA  
112.520

PINO DE CENTRO  
M26 X 105mm

OLHETE  
Ø 64,50mm



CÓDIGO	PRODUTO	BITOLA	COMP	MEDIDA
SV 06777 FOR	FXE. 2 LÂMINAS ORIGINAIS			
SV 06777 FOB	FXE. 2 LÂMINAS ORIGINAIS C/ BUCHA			
SV 06777 01	OLHETE / QUADRADA	100 X 47	755,5	717,5 X 38
SV 06777 1B	OLHETE C/ BUCHA / QUADRADA	100 X 47	755,5	717,5 X 38
SV 06777 02	VIRADA / BUMERANGUE C/ FUROS P/ BALÃO	100 X 44	1136,5	717,5 X 419

### ÔNIBUS P 94 / 114 3º EIXO SUSPENSÃO MISTA

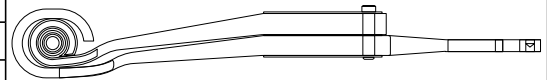
Nº ORIGINAL : 1.769.877 ESQUERDO  
(BUMERANGUE - ALTURA 78mm)

**TRASEIRO** N/C -67 2010/....

BUCHA  
112.520

PINO DE CENTRO  
M26 X 105mm

OLHETE  
Ø 64,50mm



CÓDIGO	PRODUTO	BITOLA	COMP	MEDIDA
SV 06778 FOR	FXE. 2 LÂMINAS ORIGINAIS			
SV 06778 FOB	FXE. 2 LÂMINAS ORIGINAIS C/ BUCHA			
SV 06778 01	OLHETE / QUADRADA	100 X 47	755,5	717,5 X 38
SV 06778 1B	OLHETE C/ BUCHA / QUADRADA	100 X 47	755,5	717,5 X 38
SV 06778 02	VIRADA / BUMERANGUE C/ FUROS P/ BALÃO	100 X 44	1136,5	717,5 X 419

### CAMINHÃO SUSPENSÃO MISTA

Nº ORIGINAL : 1.421.061 DIREITO  
(BUMERANGUE - ALTURA 67mm)

**TRASEIRO** N/C -67 2000/....

BUCHA  
112.520

PINO DE CENTRO  
M26 X 105mm

OLHETE  
Ø 64,50mm



CÓDIGO	PRODUTO	BITOLA	COMP	MEDIDA
SV 06818 FOR	FXE. 2 LÂMINAS ORIGINAIS			
SV 06818 FOB	FXE. 2 LÂMINAS ORIGINAIS C/ BUCHA			
SV 06818 01	OLHETE / QUADRADA	100 X 47	748,5	710,5 X 38
SV 06818 1B	OLHETE C/ BUCHA / QUADRADA	100 X 47	748,5	710,5 X 38
SV 06818 02	VIRADA / BUMERANGUE C/ FUROS P/ BALÃO	100 X 44	1115,5	710,5 X 405

### CAMINHÃO SUSPENSÃO MISTA

Nº ORIGINAL : 1.421.060 ESQUERDO  
(BUMERANGUE - ALTURA 67mm)

**TRASEIRO** N/C -67 2000/....

BUCHA  
112.520

PINO DE CENTRO  
M26 X 105mm

OLHETE  
Ø 64,50mm



CÓDIGO	PRODUTO	BITOLA	COMP	MEDIDA
SV 06819 FOR	FXE. 2 LÂMINAS ORIGINAIS			
SV 06819 FOB	FXE. 2 LÂMINAS ORIGINAIS C/ BUCHA			
SV 06819 01	OLHETE / QUADRADA	100 X 47	748,5	710,5 X 38
SV 06819 1B	OLHETE C/ BUCHA / QUADRADA	100 X 47	748,5	710,5 X 38
SV 06819 02	VIRADA / BUMERANGUE C/ FUROS P/ BALÃO	100 X 44	1115,5	710,5 X 405

### CAMINHÃO SUSPENSÃO MISTA

Nº ORIGINAL : 1.425.510 (DIREITO)  
(BUMERANGUE - ALTURA 120mm)

<b>TRASEIRO</b>			2006/....			
BUCHA 112.520	PINO DE CENTRO M26 X 105mm	OLHETE Ø 64,50mm				
<b>CÓDIGO</b>	<b>PRODUTO</b>	<b>BITOLA</b>	<b>COMP</b>	<b>MEDIDA</b>		
SV 06820 FOR	FXE. 2 LÂMINAS ORIGINAIS					
SV 06820 FOB	FXE. 2 LÂMINAS ORIGINAIS C/ BUCHA					
SV 06820 01	OLHETE / QUADRADA	100 X 47	748,5	710,5 X 38		
SV 06820 1B	OLHETE C/ BUCHA / QUADRADA	100 X 47	748,5	710,5 X 38		
SV 06820 02	VIRADA / BUMERANGUE C/ FUROS P/ BALÃO	100 X 44	1115,5	710,5 X 405		

### CAMINHÃO SUSPENSÃO MISTA

Nº ORIGINAL : 1.425.509 (ESQUERDO)  
(BUMERANGUE - ALTURA 120mm)

<b>TRASEIRO</b>			2006/....			
BUCHA 112.520	PINO DE CENTRO M26 X 105mm	OLHETE Ø 64,50mm				
<b>CÓDIGO</b>	<b>PRODUTO</b>	<b>BITOLA</b>	<b>COMP</b>	<b>MEDIDA</b>		
SV 06821 FOR	FXE. 2 LÂMINAS ORIGINAIS					
SV 06821 FOB	FXE. 2 LÂMINAS ORIGINAIS C/ BUCHA					
SV 06821 01	OLHETE / QUADRADA	100 X 47	748,5	710,5 X 38		
SV 06821 1B	OLHETE C/ BUCHA / QUADRADA	100 X 47	748,5	710,5 X 38		
SV 06821 02	VIRADA / BUMERANGUE C/ FUROS P/ BALÃO	100 X 44	1115,5	710,5 X 405		

### G 440 SUSPENSÃO MISTA

Nº ORIGINAL : 2.474.864 / 2.031.369

<b>TRASEIRO</b>			2018/....			
BUCHA	PINO DE CENTRO M23 X 110	OLHETE Ø 57,50mm				
<b>CÓDIGO</b>	<b>PRODUTO</b>	<b>BITOLA</b>	<b>COMP</b>	<b>MEDIDA</b>		
SV 06822 FOR	FXE. 3 LÂMINAS ORIGINAIS					
SV 06822 FOB	FXE. 3 LÂMINAS ORIGINAIS C/ BUCHA					
SV 06822 01	OLHETE / QUADRADA C/ REBAIXO E FUROS P/ BALÃO	90 X 24	870	450 X 420		
SV 06822 1B	OLHETE / QUADRADA C/ REBAIXO E FUROS P/ BALÃO C/ BUCHA	90 X 24	870	450 X 420		
SV 06822 02	DESPONTADA C/ CANALETA / QUADRADA	90 X 24	470	390 X 80		
SV 06822 03	VIRADA C/ CANOA E REBAIXO / QUADRADA	90 X 24	530	450 X 80		

### P-R-T 94 / 114 / 124 G (4 X 2 - 6 X 4) 260 / 320 / 360 / 400 / 420 P 94 / 144 / 124 C (6 X 4) 260 / 360

Nº ORIGINAL : 1.377.670 / 1.767.544 / 2.135.592 / 2.137.285

<b>DIANTEIRO</b>			229 CP	135	150 SP	138	135	1995/1998	
BUCHA 112.501	PINO DE CENTRO M14 X 5"	OLHETE Ø 35mm							
<b>CÓDIGO</b>	<b>PRODUTO</b>	<b>BITOLA</b>	<b>COMP</b>	<b>MEDIDA</b>					
SV 06824 FOR	FXE. 3 LÂMINAS ORIGINAIS								
SV 06824 FOB	FXE. 3 LÂMINAS ORIGINAIS C/ BUCHAS								
SV 06824 FRF	FXE. 4 LÂMINAS C/ REFORÇO								
SV 06824 FRB	FXE. 4 LÂMINAS C/ REFORÇO E BUCHAS								
SV 06824 01	OLHETES C/ REBAIXO	90 X 29	1820	910 X 910					
SV 06824 1B	OLHETES C/ REBAIXO E BUCHAS	90 X 29	1820	910 X 910					
SV 06824 02	VIRADA / CHANFRADA	90 X 29	1840	910 X 930					
SV 06824 03	CHANFRADAS C/ REBAIXOS E FUROS P/ BRAÇ.	90 X 29	1860	930 X 930					
SV 06824 RF	CHANFRADAS C/ REBAIXOS E FUROS P/ BRAÇ.	90 X 29	1860	930 X 930					

**P 94 DB - GA / P 114 GA-GB / R-T 114 / P-T 124  
R 124 GA-GB-LA (4 X 2) - 260 / 320 / 360 / 420  
P 94 DB (6 X 2) 260 / R 124 (6 X 2) - 360 / 420  
R 124 - T 124 GA 360 / R 124 (6 X 4) - 420**

Nº ORIGINAL : 1.377.666

**DIANTEIRO** | | | 134 | 140 SP | | 134 | 1999/2001

 BUCHA  
112.501

 PINO DE CENTRO  
M14 X 4"

 OLHETE  
Ø 35mm


CÓDIGO	PRODUTO	BITOLA	COMP	MEDIDA
<b>SV 06825 FOR</b>	FXE. 2 LÂMINAS ORIGINAIS			
<b>SV 06825 FOB</b>	FXE. 2 LÂMINAS ORIGINAIS C/ BUCHAS			
<b>SV 06825 01</b>	OLHETES	90 X 30	1820	910 X 910
<b>SV 06825 1B</b>	OLHETES C/ BUCHAS	90 X 30	1820	910 X 910
<b>SV 06825 02</b>	VIRADA / CHANFRADA C/ FURO P/ BRAÇ. - REBAIXOS	90 X 30	1840	910 X 930

**P 94 DB-GA / P 114 GA - GB / R-T 114 / P-T 124  
R 124 GA-GB-LA (4 X 2) 260 / 320 / 360 / 420  
P 94 DB (6 X 2) 260 / R 124 (6 X 2) - 360 / 420  
R 124 - T 124 GA 360 / R 124 (6 X 4) - 420**

Nº ORIGINAL : 1.377.668 / 1.377.669

**DIANTEIRO** | | 193 CP | 123 | 130 SP | 129 | 126 | 2002/....

 BUCHA  
112.501

 PINO DE CENTRO  
M14 X 4"

 OLHETE  
Ø 35mm


CÓDIGO	PRODUTO	BITOLA	COMP	MEDIDA
<b>SV 06826 FOR</b>	FXE. 2 LÂMINAS ORIGINAIS			
<b>SV 06826 FOB</b>	FXE. 2 LÂMINAS ORIGINAIS C/ BUCHAS			
<b>SV 06826 FRF</b>	FXE. 3 LÂMINAS C/ REFORÇO			
<b>SV 06826 FRB</b>	FXE. 3 LÂMINAS C/ REFORÇO E BUCHAS			
<b>SV 06826 01</b>	OLHETES	90 X 32	1820	910 X 910
<b>SV 06826 1B</b>	OLHETES C/ BUCHAS	90 X 32	1820	910 X 910
<b>SV 06826 02</b>	VIRADA / CHANFRADA C/ FURO P/ BRAÇ. - REBAIXOS	90 X 32	1840	910 X 930
<b>SV 06826 RF</b>	CHANFRADAS C/ REBAIXOS E FURO P/ BRAÇ.	90 X 26	1860	930 X 930

**P 94 DB (4 X 2) 260 / P 114 GB (4 X 2) 320 / R 124 GA-LB (6 X 2) 420**

 Nº ORIGINAL : 1.377.681 / F1.377.681P  
(ALTURA 38mm)

**TRASEIRO** | | 38 | | 38 SP | 153 | 38 | 1999/....

 BUCHA  
112.503

 PINO DE CENTRO  
M14 X 4"

 OLHETE  
Ø 45mm


CÓDIGO	PRODUTO	BITOLA	COMP	MEDIDA
<b>SV 06828 FOR</b>	FXE. 3 LÂMINAS ORIGINAIS			
<b>SV 06828 FOB</b>	FXE. 3 LÂMINAS ORIGINAIS C/ BUCHAS			
<b>SV 06828 01</b>	OLHETES C/ REBAIXOS	90 X 26	1780	890 X 890
<b>SV 06828 1B</b>	OLHETES C/ REBAIXOS E BUCHAS	90 X 26	1780	890 X 890
<b>SV 06828 02</b>	VIRADA / CHANFRADA	90 X 26	1800	890 X 910
<b>SV 06828 03</b>	CHANFRADAS C/ REBAIXOS E FUROS P/ BRAÇ.	90 X 26	1820	910 X 910


**P 94 DB (4 X 2) 260 / P 114 GB (4 X 2) 320 / R 124 GA-LB (6 X 2) 420**

 Nº ORIGINAL : 1.377.681 / 1.501.938  
(ALTURA 84mm)

**AUXILIAR** | | N/C | | 95 SP | | 95 | 1999/....

 BUCHA  
---

 PINO DE CENTRO  
M14 X 5"

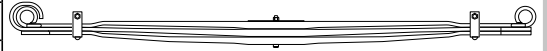
 OLHETE  
---


CÓDIGO	PRODUTO	BITOLA	COMP	MEDIDA
<b>SV 06829 FOR</b>	FXE. 4 LÂMINAS ORIGINAIS			
<b>SV 06829 01</b>	DESPONTADAS C/ CANALETAS	90 X 26	1460	730 X 730
<b>SV 06829 02</b>	CHANFRADAS C/ REBAIXOS E CANALETAS	90 X 26	1460	730 X 730
<b>SV 06829 03</b>	CALÇO	90 X 30	200	100 X 100
<b>SV 06829 04</b>	CALÇO	90 X 30	200	100 X 100

### S 113 / 124 SUECO - EXPORTAÇÃO SCHOMACKER

Nº ORIGINAL : F1.501.938P / 1.501.938 / 1.377.681  
(ALTURA 156mm)

<b>TRASEIRO</b>			165 SP	153	103	2000/....
BUCHA 112.503	PINO DE CENTRO M14 X 4"		OLHETE Ø 45mm			



CÓDIGO	PRODUTO	BITOLA	COMP	MEDIDA
SV 06830 FOR	FXE. 3 LÂMINAS ORIGINAIS			
SV 06830 FOB	FXE. 3 LÂMINAS ORIGINAIS C/ BUCHAS			
SV 06830 01	OLHETES C/ REBAIXOS	90 X 26	1780	890 X 890
SV 06830 1B	OLHETES C/ REBAIXOS E BUCHAS	90 X 26	1780	890 X 890
SV 06830 02	VIRADA / CHANFRADA	90 X 26	1800	890 X 910
SV 06830 03	CHANFRADAS C/ REBAIXOS E FUROS P/ BRAÇ.	90 X 26	1820	910 X 910

### P 250 - 310 - 360 (6 X 4 - 8 X 4 - 10 X 4) G 440 CB (8 X 4 - 10 X 4) / G 480 CA (6 X 4)

Nº ORIGINAL : 1.479.518 / 2.137.283 / 2.137.282 / 2.285.560

<b>DIANTEIRO</b>		233 CP	112	112 SP	120	125	2011/....
BUCHA 112.501	PINO DE CENTRO M14 X 5"		OLHETE Ø 35mm				

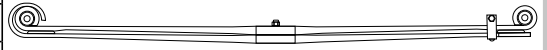


CÓDIGO	PRODUTO	BITOLA	COMP	MEDIDA
SV 06831 FOR	FXE. 4 LÂMINAS ORIGINAIS			
SV 06831 FOB	FXE. 4 LÂMINAS ORIGINAIS C/ BUCHAS			
SV 06831 01	OLHETES	90 X 28	1820	910 X 910
SV 06831 1B	OLHETES C/ BUCHAS	90 X 28	1820	910 X 910
SV 06831 02	VIRADA / CHANFRADA - REBAIXOS	90 X 28	1840	910 X 930
SV 06831 03	CHANFRADAS C/ REBAIXOS	90 X 28	1860	930 X 930
SV 06831 04	CHANFRADAS C/ REBAIXOS E FUROS P/ BRAÇ.	90 X 28	1860	930 X 930

### P 380 CB (8 X 4) MHZ

Nº ORIGINAL : 1.791.919 / 2.037.486 / 2.474.641  
(ESPESSURA 90 X 30)

<b>DIANTEIRO</b>						2009/....
BUCHA	PINO DE CENTRO M14 X 4"		OLHETE Ø 57,50mm			



CÓDIGO	PRODUTO	BITOLA	COMP	MEDIDA
SV 06832 FOR	FXE. 2 LÂMINAS ORIGINAIS			
SV 06832 FOB	FXE. 2 LÂMINAS ORIGINAIS C/ BUCHAS			
SV 06832 01	OLHETES	90 X 30	1820	910 X 910
SV 06832 1B	OLHETES C/ BUCHAS	90 X 30	1820	910 X 910
SV 06832 02	VIRADA / CHANFRADA C/ FURO BRAÇ. - FUROS P/ BATENTES	90 X 30	1840	910 X 930

### P 250 - 270 - 320 - 340 DB (4 X 2) / P 380 CB (6 X 4) MHZ / P 380 (8 X 4) EHZ

Nº ORIGINAL : 1.791.923

<b>DIANTEIRO</b>			133 SP		130	2009/....
BUCHA	PINO DE CENTRO M14 X 5"		OLHETE Ø 57,50mm			



CÓDIGO	PRODUTO	BITOLA	COMP	MEDIDA
SV 06833 FOR	FXE. 3 LÂMINAS ORIGINAIS			
SV 06833 FOB	FXE. 3 LÂMINAS ORIGINAIS C/ BUCHAS			
SV 06833 01	OLHETES C/ REBAIXOS	90 X 29	1820	910 X 910
SV 06833 1B	OLHETES C/ REBAIXOS E BUCHAS	90 X 29	1820	910 X 910
SV 06833 02	VIRADA / CHANFRADA - REBAIXOS	90 X 29	1840	910 X 930
SV 06833 03	CHANFRADAS C/ FUROS P/ BRAÇ.	90 X 29	1860	930 X 930



### P 380 CB (8 X 4) MHZ

Nº ORIGINAL : 1.791.921 / 1.791.922 / 2.037.488  
(ESPESSURA 90 X 32)

<b>DIANTEIRO</b>				120 SP			2009/....
BUCHA		PINO DE CENTRO				OLHETE	
		<b>M14 X 5"</b>				<b>Ø 57,50mm</b>	

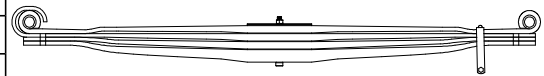


CÓDIGO	PRODUTO	BITOLA	COMP	MEDIDA
<b>SV 06834 FOR</b>	FXE. 2 LÂMINAS ORIGINAIS			
<b>SV 06834 FOB</b>	FXE. 2 LÂMINAS ORIGINAIS C/ BUCHAS			
<b>SV 06834 01</b>	OLHETES	90 X 32	1820	910 X 910
<b>SV 06834 1B</b>	OLHETES C/ BUCHAS	90 X 32	1820	910 X 910
<b>SV 06834 02</b>	VIRADA / CHANFRADA C/ FURO P/ BRAÇ. - FUIROS P/ BATERENTES	90 X 32	1840	910 X 930

### P 250 - 270 - 320 - 340 DB (4 X 2)

Nº ORIGINAL : 1.893.989 / 1.893.990

<b>TRASEIRO</b>		280 CP	170	161 SP	157	155	2009/....
BUCHA		PINO DE CENTRO				OLHETE	
<b>112.505</b>		<b>M14 X 5"</b>				<b>Ø 45mm</b>	

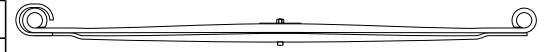


CÓDIGO	PRODUTO	BITOLA	COMP	MEDIDA
<b>SV 06836 FOR</b>	FXE. 4 LÂMINAS ORIGINAIS			
<b>SV 06836 FOB</b>	FXE. 4 LÂMINAS ORIGINAIS C/ BUCHAS			
<b>SV 06836 01</b>	OLHETES C/ REBAIXOS E FURO P/ BRAÇ.	100 X 24	1710	855 X 855
<b>SV 06836 1B</b>	OLHETES C/ REBAIXOS - FURO P/ BRAÇ. E BUCHAS	100 X 24	1710	855 X 855
<b>SV 06836 02</b>	VIRADA / CHANFRADA	100 X 24	1730	855 X 875
<b>SV 06836 03</b>	CHANFRADAS C/ REBAIXOS	100 X 24	1750	875 X 875
<b>SV 06836 04</b>	CHANFRADAS C/ REBAIXOS	100 X 41	1750	875 X 875

### R 450

Nº ORIGINAL : 2.386.754

<b>DIANTEIRO</b>						N/C	2018/....
BUCHA		PINO DE CENTRO				OLHETE	
		<b>M14 X 5"</b>				<b>Ø 57,50mm</b>	

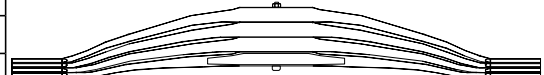


CÓDIGO	PRODUTO	BITOLA	COMP	MEDIDA
<b>SV 06837 FOR</b>	FXE. 2 LÂMINAS ORIGINAIS			
<b>SV 06837 FOB</b>	FXE. 2 LÂMINAS ORIGINAIS C/ BUCHAS			
<b>SV 06837 01</b>	OLHETES C/ CANOAS	90 X 32	1820	910 X 910
<b>SV 06837 1B</b>	OLHETES C/ CANOAS E BUCHAS	90 X 32	1820	910 X 910
<b>SV 06837 02</b>	VIRADA / CHANFRADA - CANOAS E REBAIXOS	90 X 32	1840	910 X 930

### R 124 GA (6 X 4) 360 - 420 / T 124 GA (6 X 4) 360

Nº ORIGINAL : 1.377.712

<b>TRASEIRO</b>		57 SP	75	57 SP	57	68	2000/....
BUCHA		PINO DE CENTRO				OLHETE	
---		<b>M14 X 8"</b>				---	

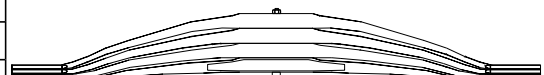


CÓDIGO	PRODUTO	BITOLA	COMP	MEDIDA
<b>SV 06877 FOR</b>	FXE. 4 LÂMINAS ORIGINAIS			
<b>SV 06877 01</b>	CHANFRADAS C/ REBAIXOS E FRESADA CENTRO	90 X 41	1540	770 X 770
<b>SV 06877 02</b>	CHANFRADAS C/ REBAIXOS	90 X 41	1540	770 X 770
<b>SV 06877 03</b>	CHANFRADAS C/ REBAIXOS	90 X 41	1540	770 X 770
<b>SV 06877 04</b>	CHANFRADAS C/ REBAIXOS	90 X 41	1540	770 X 770

### MINERAÇÃO (6 X 4)

Nº ORIGINAL : 1.931.547

<b>TRASEIRO</b>		280 CP			96		2010/....
BUCHA		PINO DE CENTRO				OLHETE	
---		<b>M14 X 8"</b>				---	

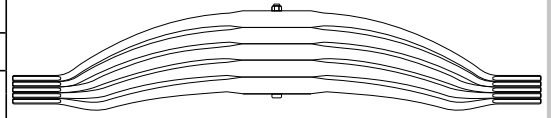


CÓDIGO	PRODUTO	BITOLA	COMP	MEDIDA
<b>SV 06878 FOR</b>	FXE. 4 LÂMINAS ORIGINAIS			
<b>SV 06878 01</b>	CHANFRADAS C/ REBAIXOS E FRESADA CENTRO	90 X 41	1590	795 X 795
<b>SV 06878 02</b>	CHANFRADAS C/ REBAIXOS	90 X 41	1590	795 X 795
<b>SV 06878 03</b>	CHANFRADAS C/ REBAIXOS	90 X 48	1590	795 X 795
<b>SV 06878 04</b>	CHANFRADAS C/ REBAIXOS	90 X 48	1590	795 X 795

### MINERAÇÃO (8 X 4) P400 / G440 CB

Nº ORIGINAL : 1.829.432 / 2.292.978

<b>TRASEIRO</b>		58 SP		67 SP	55/58	65	2011/....
BUCHA ---		PINO DE CENTRO <b>M16 X 11"</b>		OLHETE ---			

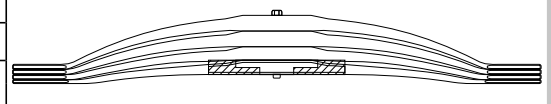


CÓDIGO	PRODUTO	BITOLA	COMP	MEDIDA
<b>SV 06879 FOR</b>	FXE. 5 LÂMINAS ORIGINAIS			
<b>SV 06879 01</b>	CHANFRADAS C/ REBAIXOS E FRESADA CENTRO	90 X 48	1590	795 X 795
<b>SV 06879 02</b>	CHANFRADAS C/ REBAIXOS	90 X 48	1590	795 X 795
<b>SV 06879 03</b>	CHANFRADAS C/ REBAIXOS	90 X 48	1590	795 X 795
<b>SV 06879 04</b>	CHANFRADAS C/ REBAIXOS	90 X 48	1590	795 X 795
<b>SV 06879 05</b>	CHANFRADAS C/ REBAIXOS	90 X 48	1590	795 X 795

### MINERAÇÃO (6 X 4)

Nº ORIGINAL : 1.923.855

<b>TRASEIRO</b>							2014/....
BUCHA ---		PINO DE CENTRO <b>M14 X 7"</b>		OLHETE ---			

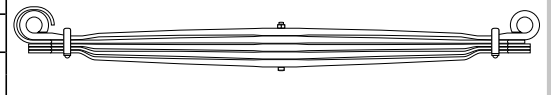


CÓDIGO	PRODUTO	BITOLA	COMP	MEDIDA
<b>SV 06880 FOR</b>	FXE. 4 LÂMINAS ORIGINAIS			
<b>SV 06880 01</b>	CHANFRADAS C/ REBAIXOS E FRESADA CENTRO	90 X 38	1540	770 X 770
<b>SV 06880 02</b>	CHANFRADAS C/ REBAIXOS	90 X 38	1540	770 X 770
<b>SV 06880 03</b>	CHANFRADAS C/ REBAIXOS	90 X 45	1540	770 X 770
<b>SV 06880 04</b>	CHANFRADAS C/ REBAIXOS	90 X 45	1540	770 X 770

### CAMINHÃO HEAVY TIPPER

Nº ORIGINAL : 2.372.313

<b>DIANTEIRO</b>							2017/....
BUCHA		PINO DE CENTRO <b>M14 X 7"</b>		OLHETE <b>Ø 59mm</b>			

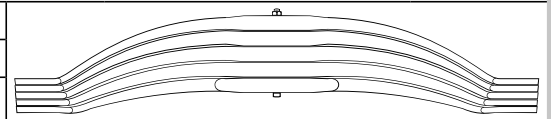


CÓDIGO	PRODUTO	BITOLA	COMP	MEDIDA
<b>SV 06881 FOR</b>	FXE. 5 LÂMINAS ORIGINAIS			
<b>SV 06881 FOB</b>	FXE. 5 LÂMINAS ORIGINAIS C/ BUCHAS			
<b>SV 06881 01</b>	OLHETES C/ REBAIXOS	90 X 27	1808	910 X 898
<b>SV 06881 1B</b>	OLHETES C/ REBAIXOS E BUCHAS	90 X 27	1808	910 X 898
<b>SV 06881 02</b>	VIRADA / CHANFRADA	90 X 27	1828	910 X 918
<b>SV 06881 03</b>	CHANFRADAS C/ REBAIXOS	90 X 27	1848	930 X 918
<b>SV 06881 04</b>	CHANFRADAS C/ REBAIXOS	90 X 27	1848	930 X 918
<b>SV 06881 05</b>	CHANFRADAS C/ REBAIXOS E FUROS P/ BRAÇ.	90 X 27	1848	930 X 918

### CAMINHÃO HEAVY TIPPER

Nº ORIGINAL : 2.078.636

<b>TRASEIRO</b>				55			2017/....
BUCHA ---		PINO DE CENTRO <b>M16 X 11"</b>		OLHETE ---			



CÓDIGO	PRODUTO	BITOLA	COMP	MEDIDA
<b>SV 06882 FOR</b>	FXE. 5 LÂMINAS ORIGINAIS			
<b>SV 06882 01</b>	CHANFRADAS C/ REBAIXOS E FRESADA CENTRO	100 X 48	1600	800 X 800
<b>SV 06882 02</b>	CHANFRADAS C/ REBAIXOS	100 X 48	1600	800 X 800
<b>SV 06882 03</b>	CHANFRADAS C/ REBAIXOS	100 X 48	1600	800 X 800
<b>SV 06882 04</b>	CHANFRADAS C/ REBAIXOS	100 X 48	1600	800 X 800
<b>SV 06882 05</b>	CHANFRADAS C/ REBAIXOS	100 X 48	1600	800 X 800

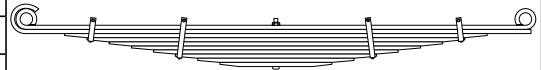


**ÔNIBUS F 230 / F 250 / F 270 / F 310 REFORÇADO**

Nº ORIGINAL: 2.171.739

**TRASEIRO**

2011/....



BUCHA <b>112.502</b>	PINO DE CENTRO <b>M12 X 7"</b>	OLHETE <b>Ø 46mm</b>
-------------------------	-----------------------------------	-------------------------

CÓDIGO	PRODUTO	BITOLA	MEDIDA	PESO
<b>SV 54514 FES</b>	FXE. 10 LÂMINAS 1ª CONVENCIONAL			<b>133.70</b>
<b>SV 54514 FEB</b>	FXE. 10 LÂMINAS 1ª CONVENCIONAL E BUCHAS			<b>133.70</b>
<b>SV 54514 FER</b>	FXE. 11 LÂMINAS 1ª CONVENCIONAL C/ REFORÇO			<b>152.10</b>
<b>SV 54514 FRB</b>	FXE. 11 LÂMINAS 1ª CONVENCIONAL C/ REFORÇO E BUCHAS			<b>152.10</b>
<b>SV 54514 FOP</b>	FXE. 10 LÂMINAS 1ª PB.			<b>129.70</b>
<b>SV 54514 FPB</b>	FXE. 10 LÂMINAS 1ª PB. E BUCHAS			<b>129.70</b>
<b>SV 54514 FPR</b>	FXE. 11 LÂMINAS 1ª PB. C/ REFORÇO			<b>148.10</b>
<b>SV 54514 PRB</b>	FXE. 11 LÂMINAS 1ª PB. C/ REFORÇO E BUCHAS			<b>148.10</b>
<b>SV 54514 1S</b>	OLHETES CONVENCIONAIS	<b>90 X 17,50</b>	<b>910 X 910</b>	<b>27.60</b>
<b>SV 54514 1SB</b>	OLHETES CONVENCIONAIS C/ BUCHAS	<b>90 X 17,50</b>	<b>910 X 910</b>	<b>27.60</b>
<b>SV 54514 1P</b>	OLHETES REFORÇADOS	<b>90 X 17,50 X 15</b>	<b>910 X 910</b>	<b>23.20</b>
<b>SV 54514 1B</b>	OLHETES REFORÇADOS C/ BUCHAS	<b>90 X 17,50 X 15</b>	<b>910 X 910</b>	<b>23.20</b>
<b>SV 54514 02</b>	VIRADA / QUADRADA	<b>90 X 15</b>	<b>910 X 930</b>	<b>22.00</b>
<b>SV 54514 03</b>	LAMINADAS	<b>90 X 15</b>	<b>770 X 770</b>	<b>16.30</b>
<b>SV 54514 04</b>	LAMINADAS C/ FUROS P/ BRAÇ.	<b>90 X 15</b>	<b>689 X 689</b>	<b>14.60</b>
<b>SV 54514 05</b>	LAMINADAS	<b>90 X 15</b>	<b>608 X 608</b>	<b>12.80</b>
<b>SV 54514 06</b>	LAMINADAS	<b>90 X 15</b>	<b>527 X 527</b>	<b>11.20</b>
<b>SV 54514 07</b>	LAMINADAS	<b>90 X 15</b>	<b>446 X 446</b>	<b>9.30</b>
<b>SV 54514 08</b>	LAMINADAS C/ FUROS P/ BRAÇ.	<b>90 X 15</b>	<b>366 X 366</b>	<b>7.80</b>
<b>SV 54514 09</b>	LAMINADAS	<b>90 X 15</b>	<b>285 X 285</b>	<b>6.00</b>
<b>SV 54514 10</b>	LAMINADAS	<b>90 X 15</b>	<b>204 X 204</b>	<b>4.10</b>
<b>SV 54514 RF</b>	CHANFRADAS	<b>90 X 15</b>	<b>910 X 910</b>	<b>18.80</b>



**COMPLEXO INDUSTRIAL**



**Fique  
por dentro**



**de todas  
as novidades**

**(43) 3420-9000**

**f fama.molas @ molasfama ✉ comercial@molasfama.com.br**  
Rodovia BR 376, Km 232 - Pq. Industrial Zona Oeste II - Saída p/ Maringá  
Caixa Postal 917 - CEP 86800-762 - Apucarana-Paraná - Brasil